

CÔNG TY CỔ PHẦN  
XÂY DỰNG 1369CỘNG HÒA XÃ HỘI CHỦ NGHĨA VIỆT NAM  
Độc lập - Tự do - Hạnh phúc

Số: 01/CBTT-C69.HNX/2023

Hải Dương, ngày 28 tháng 04 năm 2023

## CÔNG BỐ THÔNG TIN ĐỊNH KỲ BÁO CÁO TÀI CHÍNH

Kính gửi: Sở Giao dịch Chứng khoán Hà Nội.

Thực hiện quy định tại khoản 3 Điều 14 Thông tư số 96/2020/TT-BTC ngày 16/11/2020 của Bộ Tài chính hướng dẫn công bố thông tin trên thị trường chứng khoán, Công ty Cổ phần Xây dựng 1369 thực hiện công bố thông tin báo cáo tài chính (BCTC) Quý I/2023 với Sở Giao dịch Chứng khoán Hà Nội như sau:

**1. Tên tổ chức: Công ty Cổ phần Xây dựng 1369.**

- Mã chứng khoán: C69.
- Địa chỉ: Số 37, 38 phố Dã Tượng, phường Lê Thanh Nghị, thành phố Hải Dương, tỉnh Hải Dương.
- Điện thoại liên hệ/Tel: 0220.3891.898.
- Email: [cpxd1369@1369.vn](mailto:cpxd1369@1369.vn)
- Website: <https://cpxd1369.com.vn/>

**2. Nội dung thông tin công bố:**

- **BCTC Quý I/2023:**
  - BCTC riêng (TCNY không có công ty con và đơn vị kế toán cấp trên có đơn vị trực thuộc);
  - BCTC hợp nhất (TCNY có công ty con);
  - BCTC tổng hợp (TCNY có đơn vị kế toán trực thuộc tổ chức bộ máy kế toán riêng).

**- Các trường hợp thuộc diện phải giải trình nguyên nhân:**

+ Tổ chức kiểm toán đưa ra ý kiến không phải là ý kiến chấp nhận toàn phần đối với BCTC (đối với BCTC được kiểm toán năm 2022):

 Có Không

Văn bản giải trình trong trường hợp tích có:

 Có Không

+ Lợi nhuận sau thuế trong kỳ báo cáo có sự chênh lệch trước và sau kiểm toán từ 5% trở lên, chuyển từ lỗ sang lãi hoặc ngược lại (đối với BCTC được kiểm toán năm 2022):

 Có Không

Văn bản giải trình trong trường hợp tích có:



Có

Không

+ Lợi nhuận sau thuế thu nhập doanh nghiệp tại báo cáo kết quả kinh doanh của kỳ báo cáo thay đổi từ 10% trở lên so với báo cáo cùng kỳ năm trước:

Có

Không

Văn bản giải trình trong trường hợp tích có:

Có

Không

+ Lợi nhuận sau thuế trong kỳ báo cáo bị lỗ, chuyển từ lãi ở báo cáo cùng kỳ năm trước sang lỗ ở kỳ này hoặc ngược lại:

Có

Không

Văn bản giải trình trong trường hợp tích có:

Có

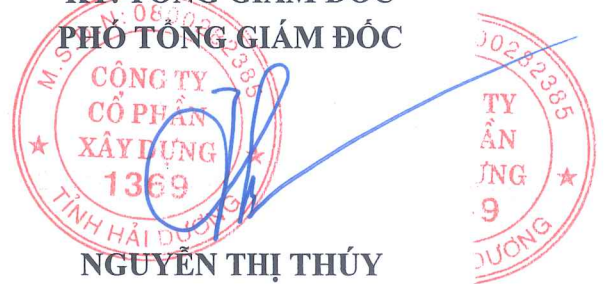
Không

Thông tin này đã được công bố trên trang thông tin điện tử của công ty vào ngày: 28/04/2023 tại đường dẫn: <https://cpxd1369.com.vn/tai-lieu/bao-cao-tai-chinh/>.

Chúng tôi xin cam kết các thông tin công bố trên đây là đúng sự thật và hoàn toàn chịu trách nhiệm trước pháp luật về nội dung các thông tin công bố. *th*

**NGƯỜI ĐƯỢC ỦY QUYỀN CÔNG BỐ THÔNG TIN**

**KT. TỔNG GIÁM ĐỐC  
PHÓ TỔNG GIÁM ĐỐC**



**NGUYỄN THỊ THÚY**

**Tài liệu đính kèm:**

- BCTC tổng hợp Quý I/2023;
- Văn bản giải trình số: 14/CBTT-C69.2023.



1369

CÔNG TY CỔ PHẦN  
XÂY DỰNG 1369

-----\*\*\*-----  
Số: 14/CBTT-C69.2023

CỘNG HÒA XÃ HỘI CHỦ NGHĨA VIỆT NAM

Độc lập – Tự do – Hạnh phúc

-----\*\*\*-----  
Hải Dương, ngày 28 tháng 04 năm 2023

## CÔNG BỐ THÔNG TIN

Kính gửi: - Ủy ban Chứng khoán Nhà nước;  
- Sở Giao dịch Chứng khoán Hà Nội;  
- Quý cổ đông.

- Tên tổ chức: Công ty Cổ phần Xây dựng 1369
- Mã chứng khoán: C69
- Địa chỉ trụ sở chính: Số 37, 38 phố Dã Tượng, phường Lê Thanh Nghị, Thành phố Hải Dương, tỉnh Hải Dương, Việt Nam.
- Điện thoại: 02203.891.898
- Người thực hiện công bố thông tin: Bà Nguyễn Thị Thúy – Phó Tổng Giám đốc
- Loại thông tin công bố: định kỳ.
- Nội dung công bố thông tin:
  - Báo cáo tài chính tổng hợp Quý I/2023 của Công ty Cổ phần Xây dựng 1369 được lập ngày 28/04/2023 bao gồm Bảng cân đối kế toán, Báo cáo kết quả hoạt động kinh doanh, Báo cáo lưu chuyển tiền tệ và thuyết minh Báo cáo tài chính.
  - Nội dung giải trình: Giải trình chênh lệch lợi nhuận sau thuế TNDN tại Kỳ báo cáo Quý I/2023 so với kỳ báo cáo Quý I/2022.

STT	Các chỉ tiêu chi tiết	Quý I/2023	Quý I/2022	Chênh lệch
1	Lợi nhuận sau thuế tổng hợp	341.182.771	1.297.240.546	(73,7%)

### Nguyên nhân:

Kết quả lợi nhuận sau thuế Công ty mẹ Quý I/2023 đạt 341 triệu đồng, giảm 73,7% so với Quý I/2022. Nguyên nhân chủ yếu ảnh hưởng đến biến động lợi nhuận trong kỳ của Công ty như sau:

- Do tình hình khó khăn chung của nền kinh tế, đặc biệt trong lĩnh vực xây dựng và bất động sản.
- Các chi phí đầu vào tăng cao do biến động chung của thị trường làm tăng giá vốn.
- Chi phí lãi vay tăng mạnh do mặt bằng lãi suất đã tăng cao so với cùng kỳ trước.



- Các dự án bất động sản của Công ty đang trong giai đoạn triển khai thực hiện nên chưa ghi nhận được doanh thu, lợi nhuận.

Thông tin này đã được công bố trên trang thông tin điện tử của Công ty vào ngày 28/04/2023 tại đường dẫn: <http://www.cpxd1369.com.vn>.

Chúng tôi xin cam kết các thông tin công bố trên đây là đúng sự thật và hoàn toàn chịu trách nhiệm trước pháp luật về nội dung các thông tin đã công bố.

**\*Tài liệu đính kèm:**

- BCTC tổng hợp Quý I/2023.

KT, TỔNG GIÁM ĐỐC  
PHÓ TỔNG GIÁM ĐỐC  
CÔNG TY  
CỔ PHẦN  
XÂY DỰNG  
1369  
TỈNH HẢI DƯƠNG  
NGUYỄN THỊ THÚY

0282385  
TY  
AN  
NG  
DƯƠNG

CÔNG TY CỔ PHẦN  
XÂY DỰNG 1369



**BÁO CÁO TÀI CHÍNH TỔNG HỢP**  
**QUÝ I NĂM 2023**

*Hải Dương*  
*Ngày 28 tháng 04 năm 2023*



## MỤC LỤC

NỘI DUNG	TRANG
1. BẢNG CÂN ĐỐI KẾ TOÁN	1 - 3
2. BÁO CÁO KẾT QUẢ HOẠT ĐỘNG KINH DOANH	4 - 5
3. BÁO CÁO LƯU CHUYỂN TIỀN TỆ	6 - 7
4. THUYẾT MINH BÁO CÁO TÀI CHÍNH	8 - 26

**CÔNG TY CỔ PHẦN XÂY DỰNG 1369**

Địa chỉ: Số 37, 38, phố Dã Tượng, P. Lê Thanh Nghị, TP.HD

Tel: 0220.3891.898

**Mẫu số B03-DN**

(Ban hành theo Thông tư số 200/2014/TT-BTC

ngày 22/12/2014 của Bộ Tài chính)

**BẢNG CÂN ĐỐI KẾ TOÁN**  
(Tại ngày 31 tháng 03 năm 2023)**ĐVT: VNĐ**

Chỉ tiêu	Mã số	Thuyết minh	Số cuối kỳ 31/03/2023	Số đầu năm 01/01/2023
<b>A - TÀI SẢN NGẮN HẠN</b>	<b>100</b>		<b>547,727,333,189</b>	<b>531,098,974,908</b>
<b>I. Tiền và các khoản tương đương tiền</b>	<b>110</b>		<b>5,917,695,919</b>	<b>14,180,721,291</b>
1. Tiền	111		5,917,695,919	14,180,721,291
2. Các khoản tương đương tiền	112		-	-
<b>II. Đầu tư tài chính ngắn hạn</b>	<b>120</b>		<b>28,125,000,000</b>	<b>40,110,301,400</b>
1. Chứng khoán kinh doanh	121		-	-
2. Dự phòng giảm giá chứng khoán kinh doanh (*)	122		-	-
3. Đầu tư nắm giữ đến ngày đáo hạn	123		28,125,000,000	40,110,301,400
<b>III. Các khoản phải thu ngắn hạn</b>	<b>130</b>		<b>271,105,027,191</b>	<b>275,526,811,463</b>
1. Phải thu ngắn hạn của khách hàng	131		79,348,836,808	85,800,805,699
2. Trả trước cho người bán ngắn hạn	132		73,672,983,643	47,927,436,726
3. Phải thu nội bộ ngắn hạn	133		-	-
4. Phải thu theo tiến độ kế hoạch hợp đồng xây dựng	134		-	-
5. Phải thu về cho vay ngắn hạn	135		24,000,000,000	24,000,000,000
6. Phải thu ngắn hạn khác	136		94,083,206,740	117,798,569,038
7. Dự phòng phải thu ngắn hạn khó đòi (*)	137		-	-
8. Tài sản thiếu chờ xử lý	139		-	-
<b>IV. Hàng tồn kho</b>	<b>140</b>		<b>238,224,076,945</b>	<b>200,791,840,702</b>
1. Hàng tồn kho	141		238,224,076,945	200,791,840,702
2. Dự phòng giảm giá hàng tồn kho (*)	149		-	-
<b>V. Tài sản ngắn hạn khác</b>	<b>150</b>		<b>4,355,533,134</b>	<b>489,300,052</b>
1. Chi phí trả trước ngắn hạn	151		153,463,588	162,203,573
2. Thuế GTGT được khấu trừ	152		4,202,069,546	326,596,479
3. Thuế và các khoản khác phải thu Nhà nước	153		-	500,000
4. Giao dịch mua bán lại trái phiếu Chính phủ	154		-	-
5. Tài sản ngắn hạn khác	155		-	-
<b>B - TÀI SẢN DÀI HẠN</b>	<b>200</b>		<b>332,816,269,219</b>	<b>333,985,102,750</b>
<b>I. Các khoản phải thu dài hạn</b>	<b>210</b>		<b>138,708,950</b>	<b>-</b>
1. Phải thu dài hạn của khách hàng	211		-	-
2. Trả trước cho người bán dài hạn	212		-	-
3. Vốn kinh doanh ở đơn vị trực thuộc	213		-	-
4. Phải thu nội bộ dài hạn	214		-	-
5. Phải thu về cho vay dài hạn	215		-	-
6. Phải thu dài hạn khác	216		138,708,950	-
7. Dự phòng phải thu dài hạn khó đòi (*)	219		-	-
<b>II. Tài sản cố định</b>	<b>220</b>		<b>27,248,626,720</b>	<b>28,574,282,926</b>
1. Tài sản cố định hữu hình	221		23,273,870,475	23,737,776,358
- Nguyên giá	222		54,517,130,852	53,399,367,216
- Giá trị hao mòn lũy kế (*)	223		(31,243,260,377)	(29,661,590,858)
2. Tài sản cố định thuê tài chính	224		3,974,756,245	4,836,506,568
- Nguyên giá	225		5,405,177,273	6,441,740,909
- Giá trị hao mòn lũy kế (*)	226		(1,430,421,028)	(1,605,234,341)
3. Tài sản cố định vô hình	227		-	-

- Nguyên giá	228		-	-
- Giá trị hao mòn lũy kế (*)	229		-	-
<b>III. Bất động sản đầu tư</b>	<b>230</b>		<b>1,968,750,014</b>	<b>2,078,125,013</b>
- Nguyên giá	231		3,500,000,000	3,500,000,000
- Giá trị hao mòn lũy kế (*)	232		(1,531,249,986)	(1,421,874,987)
<b>IV. Tài sản dở dang dài hạn</b>	<b>240</b>		<b>141,136,404</b>	-
1. Chi phí sản xuất, kinh doanh dở dang dài hạn	241		-	-
2. Chi phí xây dựng cơ bản dở dang	242		141,136,404	-
<b>V. Đầu tư tài chính dài hạn</b>	<b>250</b>		<b>302,276,027,258</b>	<b>302,166,340,805</b>
1. Đầu tư vào công ty con	251		281,100,000,000	281,100,000,000
2. Đầu tư vào công ty liên doanh, liên kết	252		23,000,000,000	23,000,000,000
3. Đầu tư góp vốn vào đơn vị khác	253		-	-
4. Dự phòng đầu tư tài chính dài hạn (*)	254		(1,823,972,742)	(1,933,659,195)
5. Đầu tư nắm giữ đến ngày đáo hạn	255		-	-
<b>VI. Tài sản dài hạn khác</b>	<b>260</b>		<b>1,043,019,873</b>	<b>1,166,354,006</b>
1. Chi phí trả trước dài hạn	261		1,043,019,873	1,166,354,006
2. Tài sản thuê thu nhập hoãn lại	262		-	-
3. Thiết bị, vật tư, phụ tùng thay thế dài hạn	263		-	-
4. Tài sản dài hạn khác	268		-	-
5. Lợi thế thương mại	269		-	-
<b>TỔNG CỘNG TÀI SẢN (270 = 100 + 200)</b>	<b>270</b>		<b>880,543,602,408</b>	<b>865,084,077,658</b>
<b>C - NỢ PHẢI TRẢ</b>	<b>300</b>		<b>239,112,019,364</b>	<b>223,993,677,385</b>
<b>I. Nợ ngắn hạn</b>	<b>310</b>		<b>238,804,519,364</b>	<b>223,378,677,385</b>
1. Phải trả người bán ngắn hạn	311		50,051,765,058	28,195,861,372
2. Người mua trả tiền trước ngắn hạn	312		16,336,254,253	11,416,067,442
3. Thuế và các khoản phải nộp Nhà nước	313		6,419,036,673	6,800,973,272
4. Phải trả người lao động	314		-	-
5. Chi phí phải trả ngắn hạn	315		-	2,690,136,657
6. Phải trả nội bộ ngắn hạn	316		-	-
7. Phải trả theo tiến độ kế hoạch hợp đồng xây dựng	317		-	-
8. Doanh thu chưa thực hiện ngắn hạn	318		-	-
9. Phải trả ngắn hạn khác	319		128,882,750	-
10. Vay và nợ thuê tài chính ngắn hạn	320		165,614,780,630	173,977,538,642
11. Dự phòng phải trả ngắn hạn	321		-	-
12. Quỹ khen thưởng, phúc lợi	322		253,800,000	298,100,000
13. Quỹ bình ổn giá	323		-	-
14. Giao dịch mua bán lại trái phiếu Chính phủ	324		-	-
<b>II. Nợ dài hạn</b>	<b>330</b>		<b>307,500,000</b>	<b>615,000,000</b>
1. Phải trả người bán dài hạn	331		-	-
2. Người mua trả tiền trước dài hạn	332		-	-
3. Chi phí phải trả dài hạn	333		-	-
4. Phải trả nội bộ về vốn kinh doanh	334		-	-
5. Phải trả nội bộ dài hạn	335		-	-
6. Doanh thu chưa thực hiện dài hạn	336		-	-
7. Phải trả dài hạn khác	337		-	-
8. Vay và nợ thuê tài chính dài hạn	338		307,500,000	615,000,000
9. Trái phiếu chuyển đổi	339		-	-
10. Cổ phiếu ưu đãi	340		-	-
11. Thuế thu nhập hoãn lại phải trả	341		-	-
12. Dự phòng phải trả dài hạn	342		-	-
13. Quỹ phát triển khoa học và công nghệ	343		-	-
<b>D - VỐN CHỦ SỞ HỮU</b>	<b>400</b>		<b>641,431,583,044</b>	<b>641,090,400,273</b>




<b>I. Vốn chủ sở hữu</b>	<b>410</b>		<b>641,431,583,044</b>	<b>641,090,400,273</b>
1. Vốn góp của chủ sở hữu	411		600,000,000,000	600,000,000,000
- Cổ phiếu phổ thông có quyền biểu quyết	411a		600,000,000,000	600,000,000,000
- Cổ phiếu ưu đãi	411b		-	-
2. Thặng dư vốn cổ phần	412		-	-
3. Quyền chọn chuyển đổi trái phiếu	413		-	-
4. Vốn khác của chủ sở hữu	414		-	-
5. Cổ phiếu quỹ (*)	415		-	-
6. Chênh lệch đánh giá lại tài sản	416		-	-
7. Chênh lệch tỷ giá hối đoái	417		-	-
8. Quỹ đầu tư phát triển	418		1,000,000,000	1,000,000,000
9. Quỹ hỗ trợ sắp xếp doanh nghiệp	419		-	-
10. Quỹ khác thuộc vốn chủ sở hữu	420		-	-
<b>11. Lợi nhuận sau thuế chưa phân phối</b>	<b>421</b>		<b>40,431,583,044</b>	<b>40,090,400,273</b>
- LNST chưa phân phối lũy kế đến cuối kỳ trước	421a		40,090,400,273	40,090,400,273
- LNST chưa phân phối kỳ này	421b		341,182,771	-
12. Nguồn vốn đầu tư XDCB	422		-	-
13. Lợi ích cổ đông không kiểm soát	429		-	-
<b>II. Nguồn kinh phí và quỹ khác</b>	<b>430</b>		<b>-</b>	<b>-</b>
1. Nguồn kinh phí	431		-	-
2. Nguồn kinh phí đã hình thành TSCĐ	432		-	-
<b>TỔNG CỘNG NGUỒN VỐN (440 = 300 + 400)</b>	<b>440</b>		<b>880,543,602,408</b>	<b>865,084,077,658</b>

Hải Dương, ngày 28 tháng 04 năm 2023

Người lập biểu

Kế toán trưởng

Tổng Giám đốc

  
Đỗ Thị Ninh

  
Trần Thị Tuyết

  
Lê Tuấn Nghĩa

**CÔNG TY CỔ PHẦN XÂY DỰNG 1369**

Địa chỉ: Số 37, 38, phố Dã Tượng, P. Lê Thanh Nghị, TP.HID

Tel: 0220.3891.898

**Mẫu số B02-DN***(Bam hành theo Thông tư số 200/2014/TT-BTC**ngày 22/12/2014 của Bộ Tài chính)***BÁO CÁO KẾT QUẢ HOẠT ĐỘNG KINH DOANH***(Tại ngày 31 tháng 03 năm 2023)***DVT: VND**

Chi tiêu	Mã số	Thuyết minh	Kỳ này năm nay	Kỳ này năm trước	Lũy kế từ đầu năm đến cuối kỳ Năm nay	Lũy kế từ đầu năm đến cuối kỳ Năm trước
1. Doanh thu bán hàng và cung cấp dịch vụ	1		<b>74,986,097,475</b>	<b>64,533,043,793</b>	<b>74,986,097,475</b>	<b>64,533,043,793</b>
2. Các khoản giảm trừ doanh thu	2		-	-	-	-
3. Doanh thu thuần về bán hàng và cung cấp dịch vụ (10 = 01 - 02)	10		74,986,097,475	64,533,043,793	74,986,097,475	64,533,043,793
4. Giá vốn hàng bán	11		71,081,511,190	58,701,623,258	71,081,511,190	58,701,623,258
5. Lợi nhuận gộp về bán hàng và cung cấp dịch vụ (20 = 10 - 11)	20		<b>3,904,586,285</b>	<b>5,831,420,535</b>	<b>3,904,586,285</b>	<b>5,831,420,535</b>
6. Doanh thu hoạt động tài chính	21		2,649,009,707	576,380,021	2,649,009,707	576,380,021
7. Chi phí tài chính	22		3,564,631,033	1,644,462,601	3,564,631,033	1,644,462,601
- Trong đó: Chi phí lãi vay	23		3,619,833,418	1,644,462,601	3,619,833,418	1,644,462,601
8. Phần lãi lỗ trong công ty liên doanh, liên kết	24		-	-	-	-
9. Chi phí bán hàng	25		6,122,451	264,340,846	6,122,451	264,340,846
10. Chi phí quản lý doanh nghiệp	26		2,486,791,225	2,794,679,184	2,486,791,225	2,794,679,184
11. Lợi nhuận thuần từ hoạt động kinh doanh {30 = 20 + (21-22)-(25+26) + 24}	30		<b>496,051,283</b>	<b>1,704,317,925</b>	<b>496,051,283</b>	<b>1,704,317,925</b>
12. Thu nhập khác	31		-	36,090,911	-	36,090,911
13. Chi phí khác	32		1,382,368	12,646,659	1,382,368	12,646,659
14. Lợi nhuận khác (40 = 31 - 32)	40		<b>(1,382,368)</b>	<b>23,444,252</b>	<b>(1,382,368)</b>	<b>23,444,252</b>
15. Tổng lợi nhuận kế toán trước thuế (50 = 30 + 40)	50		<b>494,668,915</b>	<b>1,727,762,177</b>	<b>494,668,915</b>	<b>1,727,762,177</b>
16. Chi phí thuế TNDN hiện hành	51		153,486,144	524,045,603	153,486,144	524,045,603
17. Chi phí thuế TNDN hoãn lại	52		-	(93,523,972)	-	(93,523,972)

18. Lợi nhuận sau thuế thu nhập doanh nghiệp (60 = 50 - 51 - 52)	60	341,182,771	1,297,240,546	341,182,771	1,297,240,546
19. Lợi nhuận sau thuế công ty mẹ	61	-	-	-	-
20. Lợi nhuận sau thuế công ty mẹ không kiểm soát	62	-	-	-	-
21. Lãi cơ bản trên cổ phiếu (*)	70	-	-	-	-
22. Lãi suy giảm trên cổ phiếu (*)	71	-	-	-	-

Người lập biểu

  
Đỗ Thị Ninh

Kế toán trưởng

  
Trần Thị Tuyết

Hải Dương, ngày 28 tháng 04 năm 2023

  
Lê Tuấn Nghĩa

**CÔNG TY CỔ PHẦN XÂY DỰNG 1369**

Địa chỉ: Số 37, 38, phố Dã Tượng, P. Lê Thanh Nghị, TP.HD

Tel: 0220.3891.898

Mẫu số B03-DN

(Ban hành theo Thông tư số 200/2014/TT-BTC

ngày 22/12/2014 của Bộ Tài chính)

**BÁO CÁO LƯU CHUYỂN TIỀN TỆ****(Theo phương pháp gián tiếp) (\*)***(Tại ngày 31 tháng 03 năm 2023)***ĐVT: VNĐ**

Chỉ tiêu	Mã số	Thuyết minh	Lũy kế từ đầu năm đến cuối kỳ Năm nay	Lũy kế từ đầu năm đến cuối kỳ Năm trước
<b>1. Lợi nhuận trước thuế</b>	<b>1</b>		<b>494,668,915</b>	<b>1,727,762,177</b>
<b>2. Điều chỉnh cho các khoản</b>			-	-
- Khấu hao TSCĐ và BĐSĐT	2		1,516,231,205	1,650,249,956
- Các khoản dự phòng	3		(109,686,453)	-
- Lãi, lỗ chênh lệch tỷ giá hối đoái do đánh giá lại các khoản mục tiền tệ có gốc ngoại tệ	4		54,484,068	(22,607,615)
- Lãi, lỗ từ hoạt động đầu tư	5		(1,189,701,933)	(544,299,206)
- Chi phí lãi vay	6		3,619,833,418	1,644,462,601
- Các khoản điều chỉnh khác	7		-	-
<b>3. Lợi nhuận từ hoạt động kinh doanh trước thay đổi vốn lưu động</b>	<b>8</b>		<b>4,385,829,220</b>	<b>4,455,567,913</b>
- Tăng, giảm các khoản phải thu	9		7,887,095,478	(489,949,788)
- Tăng, giảm hàng tồn kho	10		(37,432,236,243)	(19,516,723,263)
- Tăng, giảm các khoản phải trả (Không kể lãi vay phải trả, thuế thu nhập doanh nghiệp phải nộp)	11		17,958,873,061	37,662,355,895
- Tăng, giảm chi phí trả trước	12		(9,062,286)	78,786,537
- Tăng, giảm chứng khoán kinh doanh	13		-	-
- Tiền lãi vay đã trả	14		(3,873,543,749)	(1,765,703,011)
- Thuế thu nhập doanh nghiệp đã nộp	15		(500,000,000)	(1,000,000,000)
- Tiền thu khác từ hoạt động kinh doanh	16		-	-
- Tiền chi khác cho hoạt động kinh doanh	17		(44,300,000)	-
<b>Lưu chuyển tiền thuần từ hoạt động kinh doanh</b>	<b>20</b>		<b>(11,627,344,519)</b>	<b>19,424,334,283</b>
<b>II. Lưu chuyển tiền từ hoạt động đầu tư</b>			-	-
1. Tiền chi để mua sắm, xây dựng TSCĐ và các tài sản dài hạn khác	21		(81,200,000)	-
2. Tiền thu từ thanh lý, nhượng bán TSCĐ và các tài sản dài hạn khác	22		-	1,963,636,364
3. Tiền chi cho vay, mua các công cụ nợ của đơn vị khác	23		-	(30,000,000,000)
4. Tiền thu hồi cho vay, bán lại các công cụ nợ của đơn vị khác	24		11,985,301,400	10,000,000,000
5. Tiền chi đầu tư góp vốn vào đơn vị khác	25		-	-
6. Tiền thu hồi đầu tư góp vốn vào đơn vị khác	26		-	-
7. Tiền thu lãi cho vay, cổ tức và lợi nhuận được chia	27		130,669,355	67,684,931
<b>Lưu chuyển tiền thuần từ hoạt động đầu tư</b>	<b>30</b>		<b>12,034,770,755</b>	<b>(17,968,678,705)</b>
<b>III. Lưu chuyển tiền từ hoạt động tài chính</b>			-	-
1. Tiền thu từ phát hành cổ phiếu, nhận vốn góp của chủ sở hữu	31		-	-
2. Tiền trả lại vốn góp cho các chủ sở hữu, mua lại cổ phiếu của doanh nghiệp đã phát hành	32		-	-
3. Tiền thu từ đi vay	33		105,701,432,170	70,909,516,048

4. Tiền trả nợ gốc vay	34		(114,058,175,667)	(56,260,466,556)
5. Tiền trả nợ gốc thuế tài chính	35		(313,514,515)	(415,064,499)
6. Cổ tức, lợi nhuận đã trả cho chủ sở hữu	36		-	-
7. Tiền thu từ vốn góp của cổ đông không kiểm soát	37		-	-
<b>Lưu chuyển tiền thuần từ hoạt động tài chính</b>	<b>40</b>		<b>(8,670,258,012)</b>	<b>14,233,984,993</b>
Lưu chuyển tiền thuần trong kỳ (50 = 20 + 30 + 40)	50		(8,262,831,776)	15,689,640,571
Tiền và tương đương tiền đầu kỳ	60		14,180,721,291	36,351,527,789
Ảnh hưởng của thay đổi tỷ giá hối đoái quy đổi ngoại tệ	61		(193,596)	105,950
<b>Tiền và tương đương tiền cuối kỳ (70 = 50 + 60 + 61)</b>	<b>70</b>		<b>5,917,695,919</b>	<b>52,041,274,310</b>

Người lập biểu

  
Đỗ Thị Ninh

Kế toán trưởng

  
Trần Thị Tuyết

Hải Dương, ngày 28 tháng 04 năm 2023



## CÔNG TY CỔ PHẦN XÂY DỰNG 1369

Địa chỉ: Số 37, 38 phố Dã Tượng, phường Lê Thanh Nghị, thành phố Hải Dương, tỉnh Hải Dương.

### BÁO CÁO TÀI CHÍNH TỔNG HỢP QUÝ I/2023

Bản thuyết minh báo cáo tài chính tổng hợp Quý I/2023 (tiếp theo).

## BẢN THUYẾT MINH BÁO CÁO TÀI CHÍNH TỔNG HỢP QUÝ I/2023

### I. ĐẶC ĐIỂM HOẠT ĐỘNG

#### 1. Hình thức sở hữu vốn

Công ty Cổ phần Xây dựng 1369 (sau đây gọi tắt là “Công ty”) là Công ty cổ phần.

#### 2. Lĩnh vực kinh doanh

Lĩnh vực kinh doanh của Công ty là xây lắp, thương mại, dịch vụ và kinh doanh bất động sản.

#### 3. Ngành nghề kinh doanh

Hoạt động kinh doanh chính của Công ty:

- Xây dựng công trình công nghiệp, thủy lợi;
- Bán buôn khoáng sản đá đã qua chế biến;
- Thuê và cho thuê các máy móc, thiết bị ngành xây dựng;
- Kinh doanh bất động sản, cho thuê bất động sản đầu tư;
- Xuất nhập khẩu và buôn bán thương mại.

#### 4. Chu kỳ sản xuất, kinh doanh thông thường

Chu kỳ sản xuất kinh doanh thông thường của Công ty không quá 12 tháng.

#### 5. Cấu trúc Công ty

##### Công ty con

Tên công ty	Địa chỉ trụ sở chính	Hoạt động kinh doanh chính	Tỷ lệ vốn góp	Tỷ lệ phần sở hữu	Tỷ lệ quyền biểu quyết
Công ty Cổ phần Khu công nghiệp 1369	Lô 90.4 đường Phù Đổng, phường Tân Bình, thành phố Hải Dương, tỉnh Hải Dương	Xây lắp, thương mại và dịch vụ	70,00%	70,00%	70,00%
Công ty TNHH Tư vấn và Xây dựng Đông Á	Số 50 phố Hoàng Ngân, phường Ninh Xá, thành phố Bắc Ninh, tỉnh Bắc Ninh	Xây dựng, tư vấn, kinh doanh bất động sản	78,00%	78,00%	78,00%
Công ty TNHH Toàn Thắng	245A đường Nguyễn Lương Bằng, phường Thanh Bình, thành phố Hải Dương, tỉnh Hải Dương	Đại lý xe ô tô và xe có động cơ khác	51,00%	51,00%	51,00%

##### Các Công ty liên kết

Tên công ty	Địa chỉ trụ sở chính	Hoạt động kinh doanh chính	Tỷ lệ vốn góp	Tỷ lệ phần sở hữu	Tỷ lệ quyền biểu quyết
Công ty Cổ phần Gốm Xây dựng Giếng Đáy Quảng Ninh	Phường Giếng Đáy, thành phố Hạ Long, tỉnh Quảng Ninh	Sản xuất vật liệu xây dựng từ đất sét	42,09%	42,09%	42,09%

## CÔNG TY CỔ PHẦN XÂY DỰNG 1369

Địa chỉ: Số 37, 38 phố Dã Tượng, phường Lê Thanh Nghị, thành phố Hải Dương, tỉnh Hải Dương.

### BÁO CÁO TÀI CHÍNH TỔNG HỢP QUÝ I/2023

Bản thuyết minh Báo cáo tài chính tổng hợp Quý I/2023 (tiếp theo).

Tên công ty	Địa chỉ trụ sở chính	Hoạt động kinh doanh chính	Tỷ lệ vốn góp	Tỷ lệ phần sở hữu	Tỷ lệ quyền biểu quyết
Công ty Cổ phần Cơ điện Nông nghiệp Hải Dương	Số 95 đường Nguyễn Lương Bằng, phường Phạm Ngũ Lão, thành phố Hải Dương, tỉnh Hải Dương	Xây dựng, tư vấn, môi giới bất động sản	43,33%	43,33%	43,33%

#### Các Đơn vị trực thuộc không có tư cách pháp nhân hạch toán độc lập

Tên đơn vị	Địa chỉ
Chi nhánh Công ty Cổ phần Xây dựng 1369 Quảng Bình	Thôn 3B, xã Ngân Thủy, huyện Lệ Thủy, tỉnh Quảng Bình.
Công ty Cổ phần Xây dựng 1369 – Chi nhánh Sơn La	Căn PG2-12B, khu Vincom, tổ 3, phường Quyết Thắng, thành phố Sơn La, tỉnh Sơn La.

6. **Tuyên bố về khả năng so sánh thông tin trên Báo cáo tài chính**  
Các số liệu tương ứng của kỳ trước so sánh được với số liệu của kỳ này.

## II. KỲ BÁO CÁO, ĐƠN VỊ TIỀN TỆ SỬ DỤNG TRONG KẾ TOÁN

### 1. Kỳ báo cáo

Kỳ báo cáo của Công ty bắt đầu từ ngày 01 tháng 01 và kết thúc vào ngày 31 tháng 12 hàng năm.

### 2. Đơn vị tiền tệ sử dụng trong kế toán

Đơn vị tiền tệ sử dụng trong kế toán là Đồng Việt Nam (VNĐ) do phần lớn các nghiệp vụ được thực hiện bằng đơn vị tiền tệ VNĐ.

## III. CHUẨN MỰC VÀ CHẾ ĐỘ KẾ TOÁN ÁP DỤNG

### 1. Chế độ kế toán áp dụng

Công ty áp dụng các Chuẩn mực Kế toán Việt Nam, Chế độ Kế toán doanh nghiệp Việt Nam được ban hành theo Thông tư số 200/2014/TT-BTC ngày 22 tháng 12 năm 2014 và các thông tư hướng dẫn thực hiện chuẩn mực kế toán của Bộ Tài chính trong việc lập và trình bày Báo cáo tài chính tổng hợp.

### 2. Tuyên bố về việc tuân thủ chuẩn mực kế toán và chế độ kế toán

Ban Tổng Giám đốc đảm bảo đã tuân thủ yêu cầu của các Chuẩn mực Kế toán Việt Nam, Chế độ Kế toán doanh nghiệp Việt Nam được ban hành theo Thông tư số 200/2014/TT-BTC ngày 22 tháng 12 năm 2014 cũng như các thông tư hướng dẫn thực hiện chuẩn mực kế toán của Bộ Tài chính trong việc lập và trình bày Báo cáo tài chính tổng hợp.

## IV. CÁC CHÍNH SÁCH KẾ TOÁN ÁP DỤNG

### 1. Cơ sở lập Báo cáo tài chính

Báo cáo tài chính được lập trên cơ sở kế toán dồn tích (trừ các thông tin liên quan đến các luồng tiền).

### 2. Các giao dịch bằng ngoại tệ

Các giao dịch phát sinh bằng ngoại tệ được chuyển đổi theo tỷ giá tại ngày phát sinh giao dịch. Số dư các khoản mục tiền tệ có gốc ngoại tệ tại ngày kết thúc kỳ báo cáo được quy đổi theo tỷ giá tại ngày này.

## CÔNG TY CỔ PHẦN XÂY DỰNG 1369

Địa chỉ: Số 37, 38 phố Dã Tượng, phường Lê Thanh Nghị, thành phố Hải Dương, tỉnh Hải Dương.

### BÁO CÁO TÀI CHÍNH TỔNG HỢP QUÝ I/2023

Bản thuyết minh Báo cáo tài chính tổng hợp Quý I/2023 (tiếp theo).

Chênh lệch tỷ giá phát sinh trong kỳ từ các giao dịch bằng ngoại tệ được ghi nhận vào doanh thu hoạt động tài chính hoặc chi phí tài chính. Chênh lệch tỷ giá do đánh giá lại các khoản mục tiền tệ có gốc ngoại tệ tại ngày kết thúc kỳ báo cáo sau khi bù trừ chênh lệch tăng và chênh lệch giảm được ghi nhận vào doanh thu hoạt động tài chính hoặc chi phí tài chính.

Tỷ giá sử dụng để quy đổi các giao dịch phát sinh bằng ngoại tệ là tỷ giá giao dịch thực tế tại thời điểm phát sinh giao dịch. Tỷ giá giao dịch thực tế đối với các giao dịch bằng ngoại tệ được xác định như sau:

- Đối với hợp đồng mua bán ngoại tệ (hợp đồng mua bán ngoại tệ giao ngay, hợp đồng kỳ hạn, hợp đồng tương lai, hợp đồng quyền chọn, hợp đồng hoán đổi): tỷ giá ký kết trong hợp đồng mua, bán ngoại tệ giữa Công ty và ngân hàng.
- Đối với nợ phải thu: tỷ giá mua ngoại tệ của ngân hàng thương mại nơi Công ty chỉ định khách hàng thanh toán tại thời điểm giao dịch phát sinh.
- Đối với nợ phải trả: tỷ giá bán ngoại tệ của ngân hàng thương mại nơi Công ty dự kiến giao dịch tại thời điểm giao dịch phát sinh.
- Đối với các giao dịch mua sắm tài sản hoặc các khoản chi phí được thanh toán ngay bằng ngoại tệ (không qua các tài khoản phải trả): tỷ giá mua ngoại tệ của ngân hàng thương mại nơi Công ty thực hiện thanh toán.

Tỷ giá sử dụng để đánh giá lại số dư các khoản mục tiền tệ có gốc ngoại tệ tại ngày kết thúc kỳ tài chính được xác định theo nguyên tắc sau:

- Đối với các khoản ngoại tệ gửi ngân hàng: tỷ giá mua ngoại tệ của ngân hàng nơi Công ty mở tài khoản ngoại tệ.
- Đối với các khoản mục tiền tệ có gốc ngoại tệ được phân loại là tài sản khác: tỷ giá mua ngoại tệ của Ngân hàng TMCP Công thương Việt Nam (Ngân hàng Công ty thường xuyên có giao dịch).
- Đối với các khoản mục tiền tệ có gốc ngoại tệ được phân loại là nợ phải trả: tỷ giá bán ngoại tệ của Ngân hàng phát sinh giao dịch phải trả.

### 3. Tiền và các khoản tương đương tiền

Tiền bao gồm tiền mặt và tiền gửi ngân hàng không kỳ hạn. Các khoản tương đương tiền là các khoản đầu tư ngắn hạn có thời hạn thu hồi không quá 3 tháng kể từ ngày đầu tư, có khả năng chuyển đổi dễ dàng thành một lượng tiền xác định và không có rủi ro trong việc chuyển đổi thành tiền tại thời điểm báo cáo.

### 4. Các khoản đầu tư tài chính

#### *Các khoản đầu tư nắm giữ đến ngày đáo hạn*

Khoản đầu tư được phân loại là nắm giữ đến ngày đáo hạn khi Công ty có ý định và khả năng giữ đến ngày đáo hạn. Các khoản đầu tư nắm giữ đến ngày đáo hạn chỉ bao gồm các khoản tiền gửi ngân hàng có kỳ hạn. Thu nhập lãi từ các khoản tiền gửi ngân hàng có kỳ hạn được ghi nhận trên Báo cáo kết quả hoạt động kinh doanh trên cơ sở dự thu.

#### *Các khoản cho vay*

Các khoản cho vay được xác định theo giá gốc trừ đi các khoản dự phòng phải thu khó đòi. Dự phòng phải thu khó đòi của các khoản cho vay được lập căn cứ vào dự kiến mức tổn thất có thể xảy ra.

#### *Các khoản đầu tư vào công ty con, công ty liên kết*

##### *Công ty con*

Công ty con là doanh nghiệp chịu sự kiểm soát của Công ty. Việc kiểm soát đạt được khi Công ty có khả năng kiểm soát các chính sách tài chính và hoạt động của doanh nghiệp nhận đầu tư nhằm thu được lợi ích kinh tế từ các hoạt động của doanh nghiệp đó.



## CÔNG TY CỔ PHẦN XÂY DỰNG 1369

Địa chỉ: Số 37, 38 phố Dã Tượng, phường Lê Thanh Nghị, thành phố Hải Dương, tỉnh Hải Dương.

### BÁO CÁO TÀI CHÍNH TỔNG HỢP QUÝ I/2023

Bản thuyết minh Báo cáo tài chính tổng hợp Quý I/2023 (tiếp theo).

#### *Công ty liên kết*

Công ty liên kết là doanh nghiệp mà Công ty có ảnh hưởng đáng kể nhưng không có quyền kiểm soát đối với các chính sách tài chính và hoạt động. Ảnh hưởng đáng kể thể hiện ở quyền tham gia vào việc đưa ra các quyết định về chính sách tài chính và hoạt động của doanh nghiệp nhận đầu tư nhưng không kiểm soát các chính sách này.

#### *Ghi nhận ban đầu*

Các khoản đầu tư vào công ty con, công ty liên kết được ghi nhận ban đầu theo giá gốc, bao gồm giá mua hoặc khoản góp vốn cộng các chi phí liên quan trực tiếp đến việc đầu tư. Trường hợp đầu tư bằng tài sản phi tiền tệ, giá phí khoản đầu tư được ghi nhận theo giá trị hợp lý của tài sản phi tiền tệ tại thời điểm phát sinh.

Cổ tức và lợi nhuận của các kỳ trước khi khoản đầu tư được mua được hạch toán giảm giá trị của chính khoản đầu tư đó. Cổ tức và lợi nhuận của các kỳ sau khi khoản đầu tư được mua được ghi nhận doanh thu. Cổ tức được nhận bằng cổ phiếu chỉ được theo dõi số lượng cổ phiếu tăng thêm, không ghi nhận giá trị cổ phiếu nhận được.

#### *Dự phòng tổn thất cho các khoản đầu tư vào công ty con và công ty liên kết*

Dự phòng tổn thất cho các khoản đầu tư vào công ty con, công ty liên kết được trích lập khi công ty con, công ty liên kết bị lỗ với mức trích lập bằng chênh lệch giữa vốn đầu tư thực tế của các bên tại công ty con, công ty liên kết và vốn chủ sở hữu thực có nhân với tỷ lệ sở hữu vốn điều lệ thực góp của Công ty tại công ty con, công ty liên kết. Nếu công ty con, công ty liên kết là đối tượng lập Báo cáo tài chính hợp nhất thì căn cứ để xác định dự phòng tổn thất là Báo cáo tài chính hợp nhất.

Tăng, giảm số dự phòng tổn thất đầu tư vào công ty con, công ty liên kết cần phải trích lập tại ngày kết thúc kỳ báo cáo được ghi nhận vào chi phí tài chính.

## 5. Các khoản phải thu

Các khoản nợ phải thu được trình bày theo giá trị ghi sổ trừ đi các khoản dự phòng phải thu khó đòi.

Việc phân loại các khoản phải thu là phải thu khách hàng và phải thu khác được thực hiện theo nguyên tắc sau:

- Phải thu của khách hàng phản ánh các khoản phải thu mang tính chất thương mại phát sinh từ giao dịch có tính chất mua – bán giữa Công ty và người mua là đơn vị độc lập với Công ty.
- Phải thu khác phản ánh các khoản phải thu không có tính thương mại, không liên quan đến giao dịch mua – bán.

Dự phòng phải thu khó đòi được lập cho từng khoản nợ phải thu khó đòi sau khi đã bù trừ với khoản nợ phải trả (nếu có). Mức trích lập căn cứ vào tuổi nợ quá hạn của các khoản nợ hoặc dự kiến mức tổn thất có thể xảy ra, cụ thể như sau:

- Đối với nợ phải thu quá hạn thanh toán:
  - 30% giá trị đối với khoản nợ phải thu quá hạn từ trên 6 tháng đến dưới 1 năm.
  - 50% giá trị đối với khoản nợ phải thu quá hạn từ 1 năm đến dưới 2 năm.
  - 70% giá trị đối với khoản nợ phải thu quá hạn từ 2 năm đến dưới 3 năm.
  - 100% giá trị đối với khoản nợ phải thu quá hạn từ 3 năm trở lên.
- Đối với nợ phải thu chưa quá hạn thanh toán nhưng khó có khả năng thu hồi: căn cứ vào dự kiến mức tổn thất để lập dự phòng.

Tăng, giảm số dự phòng nợ phải thu khó đòi cần phải trích lập tại ngày kết thúc kỳ báo cáo được ghi nhận vào chi phí quản lý doanh nghiệp.

## 6. Hàng tồn kho

## CÔNG TY CỔ PHẦN XÂY DỰNG 1369

Địa chỉ: Số 37, 38 phố Dã Tượng, phường Lê Thanh Nghi, thành phố Hải Dương, tỉnh Hải Dương.

### BÁO CÁO TÀI CHÍNH TỔNG HỢP QUÝ I/2023

Bản thuyết minh Báo cáo tài chính tổng hợp Quý I/2023 (tiếp theo).

Hàng tồn kho được ghi nhận theo giá thấp hơn giữa giá gốc và giá trị thuần có thể thực hiện được.

Giá gốc hàng tồn kho được xác định như sau:

- Nguyên vật liệu, hàng hóa: bao gồm chi phí mua và các chi phí liên quan trực tiếp khác phát sinh để có được hàng tồn kho ở địa điểm và trạng thái hiện tại.
- Chi phí sản xuất kinh doanh dở dang: bao gồm chi phí nguyên vật liệu chính, chi phí nhân công và các chi phí có liên quan trực tiếp khác.

Giá xuất kho được tính theo phương pháp bình quân gia quyền và được hạch toán theo phương pháp kê khai thường xuyên.

Giá trị thuần có thể thực hiện được là giá bán ước tính của hàng tồn kho trong kỳ sản xuất, kinh doanh bình thường trừ chi phí ước tính để hoàn thành và chi phí ước tính cần thiết cho việc tiêu thụ chúng.

Dự phòng giảm giá hàng tồn kho được lập cho từng mặt hàng tồn kho có giá gốc lớn hơn giá trị thuần có thể thực hiện được. Tăng, giảm số dư dự phòng giảm giá hàng tồn kho cần phải trích lập tại ngày kết thúc kỳ báo cáo được ghi nhận vào giá vốn hàng bán.

#### 7. Chi phí trả trước

Chi phí trả trước bao gồm các chi phí thực tế đã phát sinh nhưng có liên quan đến kết quả hoạt động sản xuất kinh doanh của nhiều kỳ kế toán. Chi phí trả trước của Công ty bao gồm:

##### *Công cụ, dụng cụ*

Các công cụ, dụng cụ đã đưa vào sử dụng được phân bổ vào chi phí theo phương pháp đường thẳng với thời gian phân bổ không quá 03 năm.

##### *Chi phí bảo hiểm*

Chi phí bảo hiểm được phân bổ vào chi phí theo phương pháp đường thẳng tương ứng với thời hạn bảo hiểm.

##### *Chi phí sửa chữa tài sản cố định*

Chi phí sửa chữa tài sản cố định phát sinh một lần có giá trị lớn được phân bổ vào chi phí theo phương pháp đường thẳng trong 03 năm.

#### 8. Tài sản cố định hữu hình

Tài sản cố định hữu hình được thể hiện theo nguyên giá trừ hao mòn lũy kế. Nguyên giá tài sản cố định hữu hình bao gồm toàn bộ các chi phí mà Công ty phải bỏ ra để có được tài sản cố định tính đến thời điểm đưa tài sản đó vào trạng thái sẵn sàng sử dụng. Các chi phí phát sinh sau ghi nhận ban đầu chỉ được ghi tăng nguyên giá tài sản cố định nếu các chi phí này chắc chắn làm tăng lợi ích kinh tế trong tương lai do sử dụng tài sản đó. Các chi phí phát sinh không thỏa mãn điều kiện trên được ghi nhận là chi phí sản xuất, kinh doanh trong kỳ.

Khi tài sản cố định hữu hình được bán hay thanh lý, nguyên giá và giá trị hao mòn lũy kế được xóa sổ và lãi, lỗ phát sinh do thanh lý được ghi nhận vào thu nhập hay chi phí trong kỳ.

Tài sản cố định hữu hình được khấu hao theo phương pháp đường thẳng dựa trên thời gian hữu dụng ước tính. Số năm khấu hao của các loại tài sản cố định hữu hình như sau:

<u>Loại tài sản cố định</u>	<u>Số năm</u>
Nhà cửa, vật kiến trúc	05
Máy móc và thiết bị	05 – 15
Phương tiện vận tải, truyền dẫn	05 – 08

**9. Tài sản cố định thuê tài chính**

Thuê tài sản được phân loại là thuê tài chính nếu phần lớn rủi ro và lợi ích gắn liền với quyền sở hữu tài sản thuộc về người đi thuê. Tài sản cố định thuê tài chính được thể hiện theo nguyên giá trừ hao mòn lũy kế. Nguyên giá tài sản cố định thuê tài chính là giá thấp hơn giữa giá trị hợp lý của tài sản thuê tại thời điểm khởi đầu của hợp đồng thuê và giá trị hiện tại của khoản thanh toán tiền thuê tối thiểu. Tỷ lệ chiết khấu để tính giá trị hiện tại của khoản thanh toán tiền thuê tối thiểu cho việc thuê tài sản là lãi suất ngầm định trong hợp đồng thuê tài sản hoặc lãi suất ghi trong hợp đồng. Trong trường hợp không thể xác định được lãi suất ngầm định trong hợp đồng thuê thì sử dụng lãi suất tiền vay tại thời điểm khởi đầu việc thuê tài sản.

Tài sản cố định thuê tài chính được khấu hao theo phương pháp đường thẳng dựa trên thời gian hữu dụng ước tính. Trong trường hợp không chắc chắn Công ty sẽ có quyền sở hữu tài sản khi hết hạn hợp đồng thuê thì tài sản cố định sẽ được khấu hao theo thời gian ngắn hơn giữa thời gian thuê và thời gian hữu dụng ước tính. Tài sản cố định thuê tài chính của Công ty là máy móc thiết bị, được khấu hao với thời gian 14-15 năm.

**10. Bất động sản đầu tư**

Bất động sản đầu tư là nhà thuộc sở hữu của Công ty được sử dụng nhằm mục đích thu lợi từ việc cho thuê. Bất động sản đầu tư cho thuê được thể hiện theo nguyên giá trừ hao mòn lũy kế. Nguyên giá của bất động sản đầu tư là toàn bộ các chi phí mà Công ty phải bỏ ra hoặc giá trị hợp lý của các khoản đưa ra để trao đổi nhằm có được bất động sản đầu tư tính đến thời điểm mua hoặc xây dựng hoàn thành.

Các chi phí liên quan đến bất động sản đầu tư phát sinh sau ghi nhận ban đầu được ghi nhận vào chi phí, trừ khi chi phí này có khả năng chắc chắn làm cho bất động sản đầu tư tạo ra lợi ích kinh tế trong tương lai nhiều hơn mức hoạt động được đánh giá ban đầu thì được ghi tăng nguyên giá.

Khi bất động sản đầu tư được bán, nguyên giá và giá trị hao mòn lũy kế được xóa sổ và lãi, lỗ nào phát sinh được hạch toán vào thu nhập hay chi phí trong kỳ.

Việc chuyển từ bất động sản chủ sở hữu sử dụng hoặc hàng tồn kho thành bất động sản đầu tư chỉ khi chủ sở hữu chấm dứt sử dụng tài sản đó và bắt đầu cho bên khác thuê hoạt động hoặc khi kết thúc giai đoạn xây dựng. Việc chuyển từ bất động sản đầu tư sang bất động sản chủ sở hữu sử dụng hay hàng tồn kho chỉ khi chủ sở hữu bắt đầu sử dụng tài sản này hoặc bắt đầu triển khai cho mục đích bán. Việc chuyển từ bất động sản đầu tư sang bất động sản chủ sở hữu sử dụng hoặc hàng tồn kho không làm thay đổi nguyên giá hay giá trị còn lại của bất động sản tại ngày chuyển đổi.

Bất động sản đầu tư sử dụng để cho thuê được khấu hao theo phương pháp đường thẳng dựa trên thời gian hữu dụng ước tính. Bất động sản đầu tư của Công ty được khấu hao với thời gian 08 năm.

**11. Các khoản nợ phải trả và chi phí phải trả**

Các khoản nợ phải trả và chi phí phải trả được ghi nhận cho số tiền phải trả trong tương lai liên quan đến hàng hóa và dịch vụ đã nhận được. Chi phí phải trả được ghi nhận dựa trên các ước tính hợp lý về số tiền phải trả.

Việc phân loại các khoản phải trả là phải trả người bán, chi phí phải trả và phải trả khác được thực hiện theo nguyên tắc sau:

- Phải trả người bán phản ánh các khoản phải trả mang tính chất thương mại phát sinh từ giao dịch mua hàng hóa, dịch vụ, tài sản và người bán là đơn vị độc lập với Công ty.
- Chi phí phải trả phản ánh các khoản phải trả cho hàng hóa, dịch vụ đã nhận được từ người bán hoặc đã cung cấp cho người mua nhưng chưa chi trả do chưa có hóa đơn hoặc chưa đủ hồ sơ,

tài liệu kế toán và các khoản phải trả cho người lao động về tiền lương nghỉ phép, các khoản chi phí sản xuất, kinh doanh phải trích trước.

- Phải trả khác phản ánh các khoản phải trả không có tính thương mại, không liên quan đến giao dịch mua, bán, cung cấp hàng hóa dịch vụ.

Các khoản nợ phải trả và chi phí phải trả được phân loại ngắn hạn và dài hạn trên Bảng cân đối kế toán tổng hợp căn cứ theo kỳ hạn còn lại tại ngày kết thúc kỳ báo cáo.

**12. Vốn chủ sở hữu**

***Vốn góp của chủ sở hữu***

Vốn góp của chủ sở hữu được ghi nhận theo số vốn thực tế đã góp của các cổ đông.

**13. Phân phối lợi nhuận**

Lợi nhuận sau thuế thu nhập doanh nghiệp được phân phối cho các cổ đông sau khi đã trích lập các quỹ theo Điều lệ của Công ty cũng như các quy định của pháp luật và đã được Đại hội đồng cổ đông phê duyệt.

Việc phân phối lợi nhuận cho các cổ đông được cân nhắc đến các khoản mục phi tiền tệ nằm trong lợi nhuận sau thuế chưa phân phối có thể ảnh hưởng đến luồng tiền và khả năng chi trả cổ tức như lãi do đánh giá lại tài sản mang đi góp vốn, lãi do đánh giá lại các khoản mục tiền tệ, các công cụ tài chính và các khoản mục phi tiền tệ khác.

Cổ tức được ghi nhận là nợ phải trả khi có quyết định hoặc thông báo trả cổ tức.

**14. Ghi nhận doanh thu và thu nhập**

***Doanh thu bán hàng hóa, thành phẩm***

Doanh thu bán hàng hóa, thành phẩm được ghi nhận khi đồng thời thỏa mãn các điều kiện sau:

- Công ty đã chuyển giao phần lớn rủi ro và lợi ích gắn liền với quyền sở hữu hàng hóa, sản phẩm cho người mua.
- Công ty không còn nắm giữ quyền quản lý hàng hóa, sản phẩm như người sở hữu hàng hóa hoặc quyền kiểm soát hàng hóa, sản phẩm.
- Doanh thu được xác định tương đối chắc chắn. Khi hợp đồng quy định người mua được quyền trả lại sản phẩm, hàng hóa đã mua theo những điều kiện cụ thể, doanh thu chỉ được ghi nhận khi những điều kiện cụ thể đó không còn tồn tại và người mua không được quyền trả lại hàng hóa, sản phẩm (trừ trường hợp khách hàng có quyền trả lại hàng hóa dưới hình thức đổi lại để lấy hàng hóa, dịch vụ khác).
- Công ty đã hoặc sẽ thu được lợi ích kinh tế từ giao dịch bán hàng.
- Xác định được chi phí liên quan đến giao dịch bán hàng.

***Doanh thu cung cấp dịch vụ***

Doanh thu cung cấp dịch vụ được ghi nhận khi đồng thời thỏa mãn các điều kiện sau:

- Doanh thu được xác định tương đối chắc chắn. Khi hợp đồng quy định người mua được quyền trả lại dịch vụ đã mua theo những điều kiện cụ thể, doanh thu chỉ được ghi nhận khi những điều kiện cụ thể đó không còn tồn tại và người mua không được quyền trả lại dịch vụ đã cung cấp.
- Công ty đã hoặc sẽ thu được lợi ích kinh tế từ giao dịch cung cấp dịch vụ đó.
- Xác định được phần công việc đã hoàn thành vào thời điểm báo cáo.
- Xác định được chi phí phát sinh cho giao dịch và chi phí để hoàn thành giao dịch cung cấp dịch vụ đó.

Trường hợp dịch vụ được thực hiện trong nhiều kỳ thì doanh thu được ghi nhận trong kỳ được căn cứ vào kết quả phân công việc đã hoàn thành vào ngày kết thúc kỳ kế toán.

## CÔNG TY CỔ PHẦN XÂY DỰNG 1369

Địa chỉ: Số 37, 38 phố Dã Tượng, phường Lê Thanh Nghị, thành phố Hải Dương, tỉnh Hải Dương.

### BÁO CÁO TÀI CHÍNH TỔNG HỢP QUÝ I/2023

Bản thuyết minh Báo cáo tài chính tổng hợp Quý I/2023 (tiếp theo).

---

#### **Tiền lãi**

Tiền lãi được ghi nhận trên cơ sở thời gian và lãi suất thực tế từng kỳ.

#### **Cổ tức và lợi nhuận được chia**

Cổ tức và lợi nhuận được chia được ghi nhận khi Công ty được quyền nhận cổ tức hoặc lợi nhuận từ việc góp vốn. Cổ tức được nhận bằng cổ phiếu chỉ được theo dõi số lượng cổ phiếu tăng thêm, không ghi nhận giá trị cổ phiếu nhận được.

#### **15. Hợp đồng xây dựng**

Hợp đồng xây dựng là một hợp đồng được thỏa thuận để xây dựng một tài sản hoặc tổ hợp các tài sản có liên quan chặt chẽ hay phụ thuộc lẫn nhau về mặt thiết kế, công nghệ, chức năng hoặc mục đích sử dụng cơ bản của chúng.

Khi kết quả thực hiện hợp đồng được ước tính một cách đáng tin cậy: Đối với các hợp đồng xây dựng quy định nhà thầu được thanh toán theo giá trị khối lượng thực hiện: doanh thu và chi phí liên quan đến hợp đồng được ghi nhận tương ứng với phần công việc đã hoàn thành được khách hàng xác nhận và được phản ánh trên hóa đơn đã lập.

Các khoản tăng, giảm khối lượng xây lắp, các khoản thu bồi thường và các khoản thu khác chỉ được ghi nhận doanh thu khi đã được thống nhất với khách hàng.

Khi kết quả thực hiện hợp đồng xây dựng không thể ước tính được một cách đáng tin cậy:

- Doanh thu chỉ được ghi nhận tương đương với chi phí của hợp đồng đã phát sinh mà việc hoàn trả là tương đối chắc chắn.
- Chi phí của hợp đồng chỉ được ghi nhận vào chi phí khi đã phát sinh.

#### **16. Chi phí đi vay**

Chi phí đi vay bao gồm lãi tiền vay và các chi phí khác phát sinh liên quan trực tiếp đến các khoản vay. Chi phí đi vay được ghi nhận vào chi phí khi phát sinh.

#### **17. Các khoản chi phí**

Chi phí là những khoản làm giảm lợi ích kinh tế được ghi nhận tại thời điểm giao dịch phát sinh hoặc khi có khả năng tương đối chắc chắn sẽ phát sinh trong tương lai không phân biệt đã chi tiền hay chưa.

Các khoản chi phí và khoản doanh thu do nó tạo ra phải được ghi nhận đồng thời theo nguyên tắc phù hợp. Trong trường hợp nguyên tắc phù hợp xung đột với nguyên tắc thận trọng, chi phí được ghi nhận căn cứ vào bản chất và quy định của các chuẩn mực kế toán để đảm bảo phản ánh giao dịch một cách trung thực, hợp lý.

#### **18. Thuế thu nhập doanh nghiệp**

Chi phí thuế thu nhập doanh nghiệp chỉ bao gồm thuế thu nhập hiện hành, là khoản thuế được tính dựa trên thu nhập tính thuế. Thu nhập tính thuế chênh lệch so với lợi nhuận kế toán là do điều chỉnh các khoản chênh lệch tạm thời giữa thuế và kế toán, các chi phí không được trừ cũng như điều chỉnh các khoản thu nhập không phải chịu thuế và các khoản lỗ được chuyển.

#### **19. Bên liên quan**

Các bên được coi là liên quan nếu một bên có khả năng kiểm soát hoặc có ảnh hưởng đáng kể đối với bên kia trong việc ra quyết định các chính sách tài chính và hoạt động. Các bên cũng được xem là bên liên quan nếu cùng chịu sự kiểm soát chung hay chịu ảnh hưởng đáng kể chung.

**CÔNG TY CỔ PHẦN XÂY DỰNG 1369**

Địa chỉ: Số 37, 38 phố Dã Tượng, phường Lê Thanh Nghị, thành phố Hải Dương, tỉnh Hải Dương.

**BÁO CÁO TÀI CHÍNH TỔNG HỢP QUÝ I/2023**

Bản thuyết minh Báo cáo tài chính tổng hợp Quý I/2023 (tiếp theo).

Trong việc xem xét mối quan hệ của các bên liên quan, bản chất của mối quan hệ được chú trọng nhiều hơn hình thức pháp lý.

**V. THÔNG TIN BỔ SUNG CHO CÁC KHOẢN MỤC TRÌNH BÀY TRONG BẢNG CÂN ĐỐI KẾ TOÁN TỔNG HỢP****1. Tiền và các khoản tương đương tiền**

	31/03/2023	01/01/2023
	VNĐ	VNĐ
Tiền mặt	3.661.301.834	4.254.677.625
Tiền gửi ngân hàng không kỳ hạn	2.256.394.085	9.926.043.666
<b>Cộng</b>	<b>5.917.695.919</b>	<b>14.180.721.291</b>

**2. Đầu tư tài chính****2a. Đầu tư nắm giữ đến ngày đáo hạn**

Là các khoản tiền gửi có kỳ hạn 06 tháng tại Ngân hàng BIDV- chi nhánh Long Biên với lãi suất 8%, có giá trị ghi sổ bằng giá gốc.

**2b. Đầu tư góp vốn vào đơn vị khác**

	31/03/2023		01/01/2023	
	VNĐ		VNĐ	
	Giá gốc	Dự phòng	Giá gốc	Dự phòng
<b>Đầu tư vào công ty con</b>	<b>281.100.000.000</b>	-	<b>281.100.000.000</b>	<b>(1.933.659.195)</b>
Công ty Cổ phần Khu công nghiệp 1369 <sup>(i)</sup>	94.500.000.000	-	94.500.000.000	-
Công ty TNHH Tư vấn và Xây dựng Đông Á <sup>(ii)</sup>	156.000.000.000	-	156.000.000.000	-
Công ty TNHH Toàn Thắng <sup>(iii)</sup>	30.600.000.000	(1.823.972.742)	30.600.000.000	(1.933.659.195)
<b>Đầu tư vào công ty liên kết</b>	<b>23.000.000.000</b>	-	<b>23.000.000.000</b>	-
Công ty Cổ phần Gốm Xây dựng Giếng đá Quảng Ninh <sup>(iv)</sup>	10.000.000.000	-	10.000.000.000	-
Công ty Cổ phần Cơ điện Nông nghiệp Hải Dương <sup>(v)</sup>	13.000.000.000	-	13.000.000.000	-
<b>Cộng</b>	<b>304.100.000.000</b>	<b>(1.823.972.742)</b>	<b>304.100.000.000</b>	<b>(1.933.659.195)</b>

(i) Theo Giấy chứng nhận đăng ký doanh nghiệp số 0801344669 ngày 24 tháng 12 năm 2020 do Sở Kế hoạch và Đầu tư tỉnh Hải Dương cấp, Công ty Cổ phần Khu công nghiệp 1369 có vốn điều lệ là 135.000.000.000 VNĐ. Tại ngày kết thúc kỳ báo cáo, Công ty đã đầu tư vào Công ty con này 94.500.000.000 VNĐ, sở hữu 9.450.000 cổ phần, chiếm 70% vốn điều lệ (không thay đổi so với đầu năm).

(ii) Theo Giấy chứng nhận đăng ký doanh nghiệp số 0800443995 ngày 23 tháng 01 năm 2008, thay đổi lần thứ 10 ngày 30 tháng 9 năm 2021 do Sở Kế hoạch và Đầu tư tỉnh Bắc Ninh cấp, Công ty TNHH Tư vấn và Xây dựng Đông Á có vốn điều lệ là 200.000.000.000 VNĐ. Tại ngày kết thúc kỳ báo cáo, Công ty nắm giữ phần vốn góp 156.000.000.000 VNĐ, tương đương 78% vốn điều lệ của Công ty TNHH Tư vấn và Xây dựng Đông Á (không thay đổi so với đầu năm).

(iii) Theo Giấy chứng nhận đăng ký kinh doanh số 0800265622 ngày 27 tháng 09 năm 2002, thay đổi lần thứ 12 ngày 01 tháng 06 năm 2022 do Sở Kế hoạch và Đầu tư tỉnh Hải Dương cấp, Công ty TNHH Toàn Thắng có vốn điều lệ là 60.000.000.000 VNĐ. Tại ngày kết thúc kỳ báo cáo, Công ty

**CÔNG TY CỔ PHẦN XÂY DỰNG 1369**

Địa chỉ: Số 37, 38 phố Dã Tượng, phường Lê Thanh Nghị, thành phố Hải Dương, tỉnh Hải Dương.

**BÁO CÁO TÀI CHÍNH TỔNG HỢP QUÝ I/2023**

Bản thuyết minh Báo cáo tài chính tổng hợp Quý I/2023 (tiếp theo).

nắm giữ phần vốn góp 30.600.000.000 VNĐ, tương đương 51% vốn điều lệ của Công ty TNHH Toàn Thắng (không thay đổi so với đầu năm).

- (iv) Tại ngày kết thúc kỳ báo cáo, Công ty sở hữu 1.000.000 cổ phiếu Công ty Cổ phần Gốm Xây dựng Giếng đá Quảng Ninh, tương đương 10.000.000.000 VNĐ, chiếm 42,09% vốn điều lệ (không thay đổi so với đầu năm).
- (v) Tại ngày kết thúc kỳ báo cáo, Công ty sở hữu 130.000 cổ phiếu Công ty Cổ phần Cơ điện Nông nghiệp Hải Dương, tương đương 13.000.000.000 VNĐ chiếm 43,33% vốn điều lệ (không thay đổi so với đầu năm).

**Giá trị hợp lý**

Công ty chưa xác định giá trị hợp lý của các khoản đầu tư chưa có giá niêm yết do chưa có hướng dẫn cụ thể về việc xác định giá trị hợp lý của các khoản đầu tư này.

**Tình hình hoạt động của công ty con, công ty liên kết**

Các công ty con, công ty liên kết đang hoạt động kinh doanh bình thường, không có thay đổi lớn so với kỳ trước.

**Dự phòng cho các khoản đầu tư góp vốn vào đơn vị khác**

Tình hình biến động dự phòng cho các khoản đầu tư góp vốn vào đơn vị khác như sau:

	Từ 01/01/2023 đến 31/03/2023 VNĐ	Từ 01/01/2022 đến 31/03/2022 VNĐ
01/01/2023	1.933.659.195	-
Hoàn nhập dự phòng trong kỳ	(109.686.453)	-
31/03/2023	<b>1.823.972.742</b>	-

**Giao dịch với công ty con và các công ty liên kết**

Các giao dịch trọng yếu giữa Công ty với công ty con và các công ty liên kết như sau:

	Từ 01/01/2023 đến 31/03/2023 VNĐ	Từ 01/01/2022 đến 31/03/2022 VNĐ
<b>Công ty TNHH Tư vấn và Xây dựng Đông Á</b>		
Mua vật tư, hàng hóa từ Công ty con	-	50.290.000
<b>Công ty TNHH Toàn Thắng</b>		
Doanh thu cung cấp dịch vụ	360.000.000	-
<b>Công ty Cổ phần Gốm xây dựng Giếng Đá Quảng Ninh</b>		
Doanh thu cung cấp dịch vụ	989.507.329	754.328.400
Doanh thu xây dựng	-	3.143.581.046
<b>Công ty Cổ phần Cơ điện nông nghiệp Hải Dương</b>		
Doanh thu bán hàng hóa	21.995.926.770	2.820.000.000
Chi phí thuê kho	30.000.000	30.000.000
Mua vật tư, hàng hóa từ Công ty liên kết	-	2.856.000.000

**CÔNG TY CỔ PHẦN XÂY DỰNG 1369**

Địa chỉ: Số 37, 38 phố Dã Tượng, phường Lê Thanh Nghị, thành phố Hải Dương, tỉnh Hải Dương.

**BÁO CÁO TÀI CHÍNH TỔNG HỢP QUÝ I/2023**

Bản thuyết minh Báo cáo tài chính tổng hợp Quý I/2023 (tiếp theo).

**3. Phải thu ngắn hạn của khách hàng**

	31/03/2023	01/01/2023
	VNĐ	VNĐ
<b>Phải thu các bên liên quan</b>	<b>10.630.387.212</b>	<b>13.056.951.595</b>
Công ty Cổ phần Gốm Xây dựng Giếng Đáy Quảng Ninh	73.011.584	1.814.553.522
Công ty Cổ phần Cơ điện Nông nghiệp Hải Dương	5.987.519.447	-
Công ty Cổ phần Khu công nghiệp Lương Điền Ngọc Liên	810.336.960	6.494.413.205
Công ty Cổ phần Đầu tư và Phát triển Hạ tầng Nam Hà Nội	-	-
Công ty TNHH Đầu tư và Thương mại Nam Phương	3.759.519.221	3.135.697.971
Công ty TNHH Dịch vụ kỹ thuật Vacvina	-	-
Công ty Cổ phần Sứ Hải Dương	-	-
Công ty Cổ phần Gốm sứ Chu Đậu Hải Dương	-	1.105.380.097
Công ty TNHH Tấn Thành	-	506.906.800
<b>Phải thu các khách hàng khác</b>	<b>68.718.449.596</b>	<b>72.743.854.104</b>
TS Global Procurement Co.Pte.Ltd	12.627.963.788	12.682.254.260
Công ty Cổ phần Đầu tư Đông Sơn	9.690.202.750	9.690.202.750
Công ty TNHH MTV Minh Việt Tiếp	4.697.389.000	8.697.389.000
Công ty Cổ phần Xi măng Vicem Hải Vân	4.389.735.312	8.735.298.610
Công ty TNHH DHP	6.424.444.965	-
Các khách hàng khác	30.888.713.781	32.938.709.484
<b>Cộng</b>	<b>79.348.836.808</b>	<b>85.800.805.699</b>

**4. Trả trước cho người bán ngắn hạn**

	31/03/2023	01/01/2023
	VNĐ	VNĐ
<b>Trả trước cho bên liên quan</b>	<b>1.875.000.000</b>	<b>-</b>
Công ty TNHH Tư vấn và Xây dựng Đông Á	1.875.000.000	-
<b>Trả trước cho người bán khác</b>	<b>71.797.983.643</b>	<b>47.927.436.726</b>
Công ty Cổ phần Tập đoàn Hà Bắc	31.830.000.000	26.730.000.000
Chi nhánh Công ty Cổ phần Xây dựng Đông Hải Quảng Ninh - Xí nghiệp Đá Thống Nhất	14.755.689.403	5.855.509.403
Công ty TNHH MTV Sản xuất và Thương mại Trường Long	3.036.423.182	4.750.898.387
Công ty TNHH Sản xuất và Thương mại Đại Hùng	1.457.979.970	2.757.811.848
Các nhà cung cấp khác	20.717.891.088	7.833.217.088
<b>Cộng</b>	<b>73.672.983.643</b>	<b>47.927.436.726</b>

**5. Phải thu về cho vay ngắn hạn**

	31/03/2023	01/01/2023
	VNĐ	VNĐ
Chi nhánh Công ty Cổ phần Xây dựng Đông Hải Quảng Ninh - Xí nghiệp Đá Thống Nhất	24.000.000.000	24.000.000.000
<b>Cộng</b>	<b>24.000.000.000</b>	<b>24.000.000.000</b>



**CÔNG TY CỔ PHẦN XÂY DỰNG 1369**

Địa chỉ: Số 37, 38 phố Dã Tượng, phường Lê Thanh Nghị, thành phố Hải Dương, tỉnh Hải Dương.

**BÁO CÁO TÀI CHÍNH TỔNG HỢP QUÝ I/2023**

Bản thuyết minh Báo cáo tài chính tổng hợp Quý I/2023 (tiếp theo).

**6. Phải thu ngắn hạn khác**

	31/03/2023		01/01/2023	
	VNĐ		VNĐ	
	Giá trị	Dự phòng	Giá trị	Dự phòng
<b>Phải thu các tổ chức và cá nhân khác</b>				
Phải thu về ủy thác <sup>(ii)</sup>	67.280.821.917	-	69.130.136.987	-
- Ông Nguyễn Việt Dũng	20.493.150.685	-	22.175.342.466	-
- Ông Nguyễn Văn Định	10.246.575.342	-	11.128.767.124	-
- Công ty TNHH Palmyland	15.221.917.808	-	15.000.000.000	-
- Công ty Cổ phần Hệ thống Bất động sản Thăng Long	21.319.178.082	-	20.826.027.397	-
Tạm ứng <sup>(i)</sup>	21.000.000.000	-	41.000.000.000	-
Ký quỹ, ký cược	760.861.000	-	785.861.000	-
Dự thu lãi tiền gửi, tiền cho vay	2.314.819.864	-	1.255.787.286	-
Các khoản phải thu ngắn hạn khác	2.726.703.959	-	5.626.783.765	-
<b>Cộng</b>	<b>94.083.206.740</b>	<b>-</b>	<b>117.798.569.038</b>	<b>-</b>

(i) Các khoản tạm ứng để thực hiện các Dự án: Dự án Khu đô thị mới tổ 4 phường Nghĩa Đức và Khu dân cư số 3 phường Nghĩa Trung tại thành phố Gia Nghĩa, tỉnh Đắk Nông; Dự án Khu trung tâm văn hóa, thể thao, giáo dục và dân cư mới xã Thái Học, huyện Bình Giang, tỉnh Hải Dương.

(ii) Các khoản phải thu (bao gồm gốc và lãi) theo các hợp đồng kèm phụ lục về việc ủy thác cho các cá nhân và tổ chức để tìm kiếm quỹ đất phát triển Dự án, thời gian ủy thác từ 01 năm tới 02 năm kể từ ngày chuyển tiền, lãi suất từ 6-10%/năm.

**7. Hàng tồn kho**

	31/03/2023		01/01/2023	
	VNĐ		VNĐ	
	Giá gốc	Dự phòng	Giá gốc	Dự phòng
Nguyên liệu, vật liệu	18.747.852.385	-	17.321.492.196	-
Chi phí sản xuất, kinh doanh dở dang <sup>(i)</sup>	128.639.540.292	-	123.292.108.195	-
Công cụ dụng cụ	47.970.000	-	-	-
Hàng hóa	90.788.714.268	-	60.178.240.311	-
<b>Cộng</b>	<b>238.224.076.945</b>	<b>-</b>	<b>200.791.840.702</b>	<b>-</b>

(i) Chi tiết theo các công trình, dự án như sau:

	31/03/2023	01/01/2023
	VNĐ	VNĐ
Dự án BĐS Thôn Cả - Đồng Côi - Bắc Ninh (Chi phí quyền sử dụng đất, cơ sở hạ tầng của 95 lô đất xây thô)	85.771.905.194	87.911.187.052
Dự án BĐS Ninh Xá - Bắc Ninh	8.562.653.120	8.558.568.464
Dự án BĐS Thái Học - Bình Giang (Chi phí bồi thường, giải phóng mặt bằng)	17.093.230.496	17.063.230.496
Các dự án bất động sản khác	4.714.803.218	5.265.698.148
Các công trình, dự án khác	12.496.948.264	4.493.424.035
<b>Cộng</b>	<b>128.639.540.292</b>	<b>123.292.108.195</b>

**CÔNG TY CỔ PHẦN XÂY DỰNG 1369**

Địa chỉ: Số 37, 38 phố Dã Tượng, phường Lê Thanh Nghị, thành phố Hải Dương, tỉnh Hải Dương.

**BÁO CÁO TÀI CHÍNH TỔNG HỢP QUÝ I/2023**

Bản thuyết minh Báo cáo tài chính tổng hợp Quý I/2023 (tiếp theo).

**8. Chi phí trả trước****8a. Chi phí trả trước ngắn hạn**

	31/03/2023	01/01/2023
	VNĐ	VNĐ
Chi phí công cụ, dụng cụ	88.764.286	84.256.371
Chi phí bảo hiểm	16.465.973	29.601.710
Chi phí khác	48.233.329	48.345.492
<b>Cộng</b>	<b>153.463.588</b>	<b>162.203.573</b>

**8b. Chi phí trả trước dài hạn**

	31/03/2023	01/01/2023
	VNĐ	VNĐ
Chi phí công cụ, dụng cụ	507.151.306	578.872.168
Chi phí sửa chữa	484.113.077	558.342.536
Chi phí khác	51.755.490	29.139.302
<b>Cộng</b>	<b>1.043.019.873</b>	<b>1.166.354.006</b>

**9. Tài sản cố định hữu hình**

	Nhà cửa, vật kiến trúc	Máy móc và thiết bị	Phương tiện vận tải, truyền dẫn	Thiết bị dụng cụ quản lý	Cộng
<b>Nguyên giá</b>					
01/01/2023	976.155.832	33.695.237.385	18.696.519.999	31.454.000	53.399.367.216
Mua trong kỳ	-	80.000.000	-	-	80.000.000
Mua lại tài sản cố định thuê tài chính	-	1.037.763.636	-	-	1.037.763.636
Thanh lý, nhượng bán	-	-	-	-	-
<b>31/03/2023</b>	<b>976.155.832</b>	<b>34.813.001.021</b>	<b>18.696.519.999</b>	<b>31.454.000</b>	<b>54.517.130.852</b>
<b>Giá trị hao mòn</b>					
01/01/2023	338.533.684	20.138.513.802	9.154.836.824	29.706.548	29.661.590.858
Khấu hao trong kỳ	13.335.729	998.654.325	567.932.013	1.747.452	1.581.669.519
Mua lại tài sản cố định thuê tài chính	-	-	-	-	-
Thanh lý, nhượng bán	-	-	-	-	-
<b>31/03/2023</b>	<b>351.869.413</b>	<b>21.137.168.127</b>	<b>9.722.768.837</b>	<b>31.454.000</b>	<b>31.243.260.377</b>
<b>Giá trị còn lại</b>					
01/01/2023	637.622.148	13.556.723.583	9.541.683.175	1.747.452	23.737.776.358
<b>31/03/2023</b>	<b>624.286.419</b>	<b>13.675.832.894</b>	<b>8.973.751.162</b>	<b>-</b>	<b>23.273.870.475</b>

**10. Tài sản cố định thuê tài chính**

Là máy móc thiết bị, chi tiết:

	Nguyên giá	Giá trị hao mòn	Giá trị còn lại
01/01/2023	6.441.740.909	1.605.234.341	4.836.506.568
Khấu hao trong kỳ	-	101.603.663	(101.603.663)
Mua lại tài sản cố định thuê tài chính	(1.036.563.636)	(276.416.976)	(760.146.660)
<b>31/03/2023</b>	<b>5.405.177.273</b>	<b>1.430.421.028</b>	<b>3.974.756.245</b>

**CÔNG TY CỔ PHẦN XÂY DỰNG 1369**

Địa chỉ: Số 37, 38 phố Dã Tượng, phường Lê Thanh Nghị, thành phố Hải Dương, tỉnh Hải Dương.

**BÁO CÁO TÀI CHÍNH TỔNG HỢP QUÝ I/2023**

Bản thuyết minh Báo cáo tài chính tổng hợp Quý I/2023 (tiếp theo).

**11. Bất động sản đầu tư**

	Nguyên giá	Giá trị hao mòn	Giá trị còn lại
01/01/2023	3.500.000.000	1.421.874.987	2.078.125.013
Khấu hao trong kỳ	-	109.374.999	(109.374.999)
<b>31/03/2023</b>	<b>3.500.000.000</b>	<b>1.531.249.986</b>	<b>1.968.750.014</b>

Theo quy định tại Chuẩn mực Kế toán Việt Nam số 05 “Bất động sản đầu tư”, giá trị hợp lý của bất động sản đầu tư tại ngày kết thúc kỳ báo cáo cần phải được trình bày. Tuy nhiên, Công ty hiện chưa xác định được giá trị hợp lý của các bất động sản đầu tư do chưa có điều kiện để thực hiện.

**12. Phải trả người bán ngắn hạn**

	31/03/2023	01/01/2023
	VNĐ	VNĐ
<b>Phải trả các bên liên quan</b>	<b>1.743.397.146</b>	<b>1.208.871.396</b>
Công ty Cổ phần Cơ điện Nông nghiệp Hải Dương	336.600.000	336.600.000
Công ty Cổ phần Gốm sứ Chu Đậu Hải Dương	1.406.797.146	872.271.396
<b>Phải trả các nhà cung cấp khác</b>	<b>48.308.367.912</b>	<b>26.986.989.976</b>
Công ty TNHH Xuất khẩu Nam Phương	21.583.443.519	5.612.225.128
Công ty TNHH HPD Việt Nam	10.101.000.000	-
Các nhà cung cấp khác	16.623.924.393	21.374.764.848
<b>Cộng</b>	<b>✓ 50.051.765.058</b>	<b>✓ 28.195.861.372</b>

**13. Người mua trả tiền trước ngắn hạn**

	31/03/2023	01/01/2023
	VNĐ	VNĐ
Ban quản lý Dự án Đầu tư và Xây dựng huyện Vân Hồ	10.800.000.000	10.800.000.000
Các khách hàng khác	5.536.254.253	616.067.442
<b>Cộng</b>	<b>✓ 16.336.254.253</b>	<b>✓ 11.416.067.442</b>

**14. Thuế và các khoản phải nộp Nhà nước**

	01/01/2023	Số phát sinh trong kỳ		31/03/2023
	Phải nộp	Số phải nộp	Số đã nộp	Phải nộp
Thuế GTGT hàng bán nội địa	1.198.109.184	428.025.107	(532.265.600)	1.093.868.691
Thuế GTGT hàng nhập khẩu	-	-	-	-
Thuế xuất, nhập khẩu	-	-	-	-
Thuế thu nhập doanh nghiệp	5.279.189.158	153.486.144	(500.000.000)	4.932.675.302
Thuế thu nhập cá nhân	323.674.930	68.817.750	-	392.492.680
Thuế nhà đất	-	-	-	-
Lệ phí môn bài	-	6.000.000	(6.000.000)	-
Phí, lệ phí và các khoản phải nộp khác	-	1.382.368	(1.382.368)	-
<b>Cộng</b>	<b>6.800.973.272</b>	<b>657.711.369</b>	<b>(1.039.647.968)</b>	<b>6.419.036.673</b>

**Thuế giá trị gia tăng**

Công ty nộp thuế giá trị gia tăng theo phương pháp khấu trừ với thuế suất 10%.

**CÔNG TY CỔ PHẦN XÂY DỰNG 1369**

Địa chỉ: Số 37, 38 phố Dã Tượng, phường Lê Thanh Nghị, thành phố Hải Dương, tỉnh Hải Dương.

**BÁO CÁO TÀI CHÍNH TỔNG HỢP QUÝ I/2023**

Bản thuyết minh Báo cáo tài chính tổng hợp Quý I/2023 (tiếp theo).

**Thuế xuất, nhập khẩu**

Công ty kê khai và nộp theo thông báo của Hải quan.

**Thuế thu nhập doanh nghiệp**

Công ty phải nộp thuế thu nhập doanh nghiệp cho các khoản thu nhập tính thuế với thuế suất 20%.

Việc xác định thuế thu nhập doanh nghiệp phải nộp của Công ty được căn cứ vào các quy định hiện hành về thuế. Tuy nhiên, những quy định này thay đổi theo từng thời kỳ và các quy định về thuế đối với nhiều loại giao dịch khác nhau có thể được giải thích theo nhiều cách khác nhau. Do vậy số thuế được trình bày trên Báo cáo tài chính tổng hợp có thể sẽ thay đổi khi cơ quan thuế kiểm tra.

**Các loại thuế khác**

Công ty kê khai và nộp theo quy định.

**15. Chi phí phải trả**

	<b>31/03/2023</b>	<b>01/01/2023</b>
	<b>VNĐ</b>	<b>VNĐ</b>
Dự trả chi phí lãi vay	-	253.710.331
Trích trước chi phí công trình	-	2.436.426.326
<b>Cộng</b>	<b>-</b>	<b>2.690.136.657</b>

**16. Vay và nợ thuê tài chính****16a. Vay và nợ thuê tài chính ngắn hạn**

	<b>31/03/2023</b>	<b>01/01/2023</b>
	<b>VNĐ</b>	<b>VNĐ</b>
<b>Vay ngắn hạn ngân hàng</b>	<b>152.798.558.130</b>	<b>154.947.801.627</b>
Ngân hàng Nông nghiệp và Phát triển Nông thôn Việt Nam - Chi nhánh thành phố Hải Dương	32.693.510.049	32.699.972.475
Ngân hàng TMCP Công thương Việt Nam - Chi nhánh Hải Dương	8.391.891.303	10.929.891.303
Ngân hàng TMCP Quân đội - Chi nhánh Hải Dương	8.455.900.615	8.455.900.615
Ngân hàng TMCP Đầu tư và Phát triển Việt Nam - Chi nhánh Thành Đông	26.772.511.039	26.382.064.029
Ngân hàng TMCP Á Châu - Chi nhánh Hải Dương	25.294.836.400	25.295.601.400
Ngân hàng TMCP Phát triển thành phố Hồ Chí Minh - Chi nhánh Hải Dương	3.000.000.000	3.000.000.000
Ngân hàng TMCP Quốc tế Việt Nam - Chi nhánh Hải Dương	29.989.908.724	29.984.371.805
Ngân hàng TMCP Việt Nam Thịnh Vượng - Chi nhánh Hải Dương	18.200.000.000	18.200.000.000
<b>Vay ngắn hạn các cá nhân - Bà Lương Thị Hiền</b>	<b>11.530.000.000</b>	<b>17.430.000.000</b>
<b>Vay dài hạn đến hạn trả - Ngân hàng TMCP Đầu tư và Phát triển Việt Nam - Chi nhánh Thành Đông</b>	<b>1.230.000.000</b>	<b>1.230.000.000</b>
<b>Nợ thuê tài chính đến hạn trả</b>	<b>56.222.500</b>	<b>369.737.015</b>
Công ty Cho thuê tài chính TNHH MTV Ngân hàng TMCP Công thương Việt Nam	56.222.500	274.799.500
Công ty Cho thuê tài chính TNHH MTV Quốc tế	-	94.937.515

**CÔNG TY CỔ PHẦN XÂY DỰNG 1369**

Địa chỉ: Số 37, 38 phố Dã Tượng, phường Lê Thanh Nghị, thành phố Hải Dương, tỉnh Hải Dương.

**BÁO CÁO TÀI CHÍNH TỔNG HỢP QUÝ I/2023**

Bản thuyết minh Báo cáo tài chính tổng hợp Quý I/2023 (tiếp theo).

	31/03/2023	01/01/2023
	VNĐ	VNĐ
Chailease - Chi nhánh Hà Nội		
<b>Cộng</b>	<b>165.614.780.630</b>	<b>173.977.538.642</b>

Công ty có khả năng trả được các khoản vay và nợ thuê tài chính ngắn hạn.

**16b. Vay và nợ thuê tài chính dài hạn**

	31/03/2023	01/01/2023
	VNĐ	VNĐ
Vay Ngân hàng TMCP Đầu tư và Phát triển Việt Nam - Chi nhánh Thành Đông	307.500.000	615.000.000
<b>Cộng</b>	<b>307.500.000</b>	<b>615.000.000</b>

Công ty có khả năng trả được các khoản vay và nợ thuê tài chính dài hạn.

**17. Quỹ khen thưởng, phúc lợi**

Công ty chỉ có quỹ phúc lợi. Chi tiết phát sinh như sau:

	Từ 01/01/2023 đến 31/03/2023	Từ 01/01/2022 đến 31/03/2022
	VNĐ	VNĐ
01/01/2023	298.100.000	-
Tăng do trích lập từ lợi nhuận	-	500.000.000
Chi quỹ	(44.300.000)	-
<b>31/03/2023</b>	<b>253.800.000</b>	<b>500.000.000</b>

**VI. THÔNG TIN BỔ SUNG CHO CÁC KHOẢN MỤC TRÌNH BÀY TRONG BÁO CÁO KẾT QUẢ HOẠT ĐỘNG KINH DOANH TỔNG HỢP****1. Doanh thu bán hàng và cung cấp dịch vụ**

	Từ 01/01/2023 đến 31/03/2023	Từ 01/01/2022 đến 31/03/2022
	VNĐ	VNĐ
Doanh thu bán hàng hóa	54.790.220.720	53.974.604.205
Doanh thu bán thành phẩm	1.958.578.820	5.416.478.169
Doanh thu cung cấp dịch vụ	9.703.165.545	1.504.328.400
Doanh thu kinh doanh BĐS	7.128.793.243	-
Doanh thu hợp đồng xây dựng	1.405.339.147	3.637.633.019
<b>Cộng</b>	<b>74.986.097.475</b>	<b>64.533.043.793</b>

**2. Giá vốn hàng bán**

	Từ 01/01/2023 đến 31/03/2023	Từ 01/01/2022 đến 31/03/2022
	VNĐ	VNĐ
Giá vốn bán hàng hóa	53.576.073.590	50.847.783.761
Giá vốn bán thành phẩm	1.448.634.483	4.198.260.878

**CÔNG TY CỔ PHẦN XÂY DỰNG 1369**

Địa chỉ: Số 37, 38 phố Dã Tượng, phường Lê Thanh Nghị, thành phố Hải Dương, tỉnh Hải Dương.

**BÁO CÁO TÀI CHÍNH TỔNG HỢP QUÝ I/2023**

Bản thuyết minh Báo cáo tài chính tổng hợp Quý I/2023 (tiếp theo).

	Từ 01/01/2023 đến 31/03/2023 VNĐ	Từ 01/01/2022 đến 31/03/2022 VNĐ
Giá vốn cung cấp dịch vụ	9.285.101.469	805.253.028
Giá vốn kinh doanh BĐS	5.649.612.650	-
Giá vốn hợp đồng xây dựng	1.122.088.998	2.850.325.591
<b>Cộng</b>	<b>71.081.511.190</b>	<b>58.701.623.258</b>
<b>3. Doanh thu hoạt động tài chính</b>	<b>Từ 01/01/2023 đến 31/03/2023 VNĐ</b>	<b>Từ 01/01/2022 đến 31/03/2022 VNĐ</b>
Lãi tiền gửi, lãi cho vay	1.194.215.187	553.772.406
Lãi chênh lệch tỷ giá phát sinh	-	22.607.615
Doanh thu hoạt động tài chính khác	1.454.794.520	-
<b>Cộng</b>	<b>2.649.009.707</b>	<b>576.380.021</b>
<b>4. Chi phí tài chính</b>	<b>Từ 01/01/2023 đến 31/03/2023 VNĐ</b>	<b>Từ 01/01/2022 đến 31/03/2022 VNĐ</b>
Chi phí lãi vay	3.619.833.418	1.644.462.601
Lỗ chênh lệch tỷ giá do đánh giá lại các khoản mục tiền tệ có gốc ngoại tệ	54.484.068	-
Hoàn nhập dự phòng tổn thất đầu tư	(109.686.453)	-
<b>Cộng</b>	<b>3.564.631.033</b>	<b>1.644.462.601</b>
<b>5. Chi phí bán hàng</b>	<b>Từ 01/01/2023 đến 31/03/2023 VNĐ</b>	<b>Từ 01/01/2022 đến 31/03/2022 VNĐ</b>
Chi phí bán hàng	6.122.451	264.340.846
<b>Cộng</b>	<b>6.122.451</b>	<b>264.340.846</b>
<b>6. Chi phí quản lý doanh nghiệp</b>	<b>Từ 01/01/2023 đến 31/03/2023 VNĐ</b>	<b>Từ 01/01/2022 đến 31/03/2022 VNĐ</b>
Chi phí quản lý doanh nghiệp	2.486.791.225	2.794.679.184
<b>Cộng</b>	<b>2.486.791.225</b>	<b>2.794.679.184</b>

**CÔNG TY CỔ PHẦN XÂY DỰNG 1369**

Địa chỉ: Số 37, 38 phố Dã Tượng, phường Lê Thanh Nghị, thành phố Hải Dương, tỉnh Hải Dương.

**BÁO CÁO TÀI CHÍNH TỔNG HỢP QUÝ I/2023**

Bản thuyết minh Báo cáo tài chính tổng hợp Quý I/2023 (tiếp theo).

**7. Thu nhập khác**

	Từ 01/01/2023 đến 31/03/2023 VNĐ	Từ 01/01/2022 đến 31/03/2022 VNĐ
Thu nhập khác	-	36.090.911
<b>Cộng</b>	<b>-</b>	<b>36.090.911</b>

**8. Chi phí khác**

	Từ 01/01/2023 đến 31/03/2023 VNĐ	Từ 01/01/2022 đến 31/03/2022 VNĐ
Phạt chậm nộp, truy thu thuế	1.382.368	-
Chi phí khác	-	12.646.659
<b>Cộng</b>	<b>1.382.368</b>	<b>12.646.659</b>

**VII. NHỮNG THÔNG TIN KHÁC****1. Sự kiện phát sinh sau ngày kết thúc kỳ báo cáo**

Không có sự kiện trọng yếu nào phát sinh sau ngày kết thúc kỳ báo cáo bắt đầu từ ngày 01/01/2023 kết thúc ngày 31/03/2023 cần phải điều chỉnh số liệu hoặc công bố trên Báo cáo tài chính tổng hợp Quý I/2023.

**2. Rủi ro tín dụng**

Rủi ro tín dụng là rủi ro mà một bên tham gia trong hợp đồng không có khả năng thực hiện được nghĩa vụ của mình dẫn đến tổn thất về tài chính cho Công ty.

Công ty có các rủi ro tín dụng từ các hoạt động kinh doanh (chủ yếu đối với các khoản phải thu khách hàng) và hoạt động tài chính (tiền gửi ngân hàng, cho vay và các công cụ tài chính khác).

**3. Phải thu khách hàng**

Công ty giảm thiểu rủi ro tín dụng bằng cách chỉ giao dịch với các đơn vị có khả năng tài chính tốt, và nhân viên kế toán công nợ thường xuyên theo dõi nợ phải thu để đôn đốc thu hồi. Trên cơ sở này và khoản phải thu của Công ty liên quan đến nhiều khách hàng khác nhau nên rủi ro tín dụng không tập trung vào một khách hàng nhất định.

**4. Rủi ro thị trường**

Rủi ro thị trường là rủi ro mà giá trị hợp lý hoặc các luồng tiền trong tương lai của công cụ tài chính sẽ biến động theo những thay đổi của giá thị trường. Rủi ro thị trường liên quan đến hoạt động kinh doanh của Công ty gồm: rủi ro ngoại tệ, rủi ro lãi suất.

Các phân tích về độ nhạy trình bày dưới đây được lập trên cơ sở giá trị các khoản nợ thuần, tỷ lệ giữa các khoản nợ có lãi suất cố định và các khoản nợ có lãi suất thả nổi là không thay đổi.

**CÔNG TY CỔ PHẦN XÂY DỰNG 1369**

Địa chỉ: Số 37, 38 phố Dã Tượng, phường Lê Thanh Nghị, thành phố Hải Dương, tỉnh Hải Dương.

**BÁO CÁO TÀI CHÍNH TỔNG HỢP QUÝ I/2023**

Bản thuyết minh Báo cáo tài chính tổng hợp Quý I/2023 (tiếp theo).

---

**5. Rủi ro lãi suất**

Rủi ro lãi suất là rủi ro mà giá trị hợp lý hoặc các luồng tiền trong tương lai của công cụ tài chính sẽ biến động theo những thay đổi của lãi suất thị trường.


Rủi ro lãi suất của Công ty chủ yếu liên quan đến tiền, các khoản tiền gửi ngắn hạn và các khoản vay.

Công ty quản lý rủi ro lãi suất bằng cách phân tích tình hình thị trường để có được các lãi suất có lợi nhất và vẫn nằm trong giới hạn quản lý rủi ro của mình.

Công ty không thực hiện phân tích độ nhạy đối với lãi suất vì rủi ro do thay đổi lãi suất tại ngày lập báo cáo là không đáng kể.

Lập, ngày 28 tháng 04 năm 2023

Người lập biểu



**Đỗ Thị Ninh**

Kế toán trưởng



**Trần Thị Tuyết**

Tổng Giám đốc



**Lê Tuấn Nghĩa**